




SERENO AL - Måle instruksjoner for bestilling av rekkverk

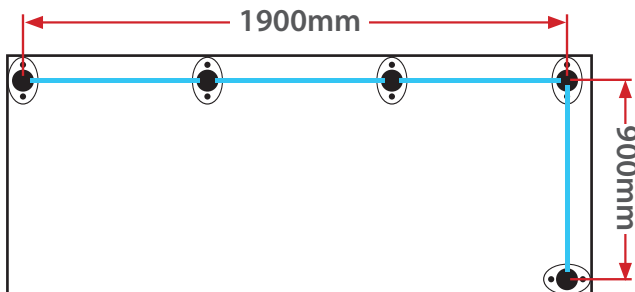
Når du tar dine mål så spør vi alltid etter cc målet. Grunnen til det er at du som kunde skal se hvor rekkverket havner.

Eksempel

I det her eksempelet har du en altan som ser slik ut.



Da kommer dine stolper til å plasseres som skissen viser her.



OBS! Målene kommer til å forandres i forhold til hvordan din altan ser ut og hvordan du fester ditt rekkverk.

Vi anbefaler at du skriver ut denne siden og klipper ut bildet på foten til høyre. Legg denne malen på din altan og mål fra mitten av foten(cc) til mitten av neste fot.

Skal du feste i vegg?

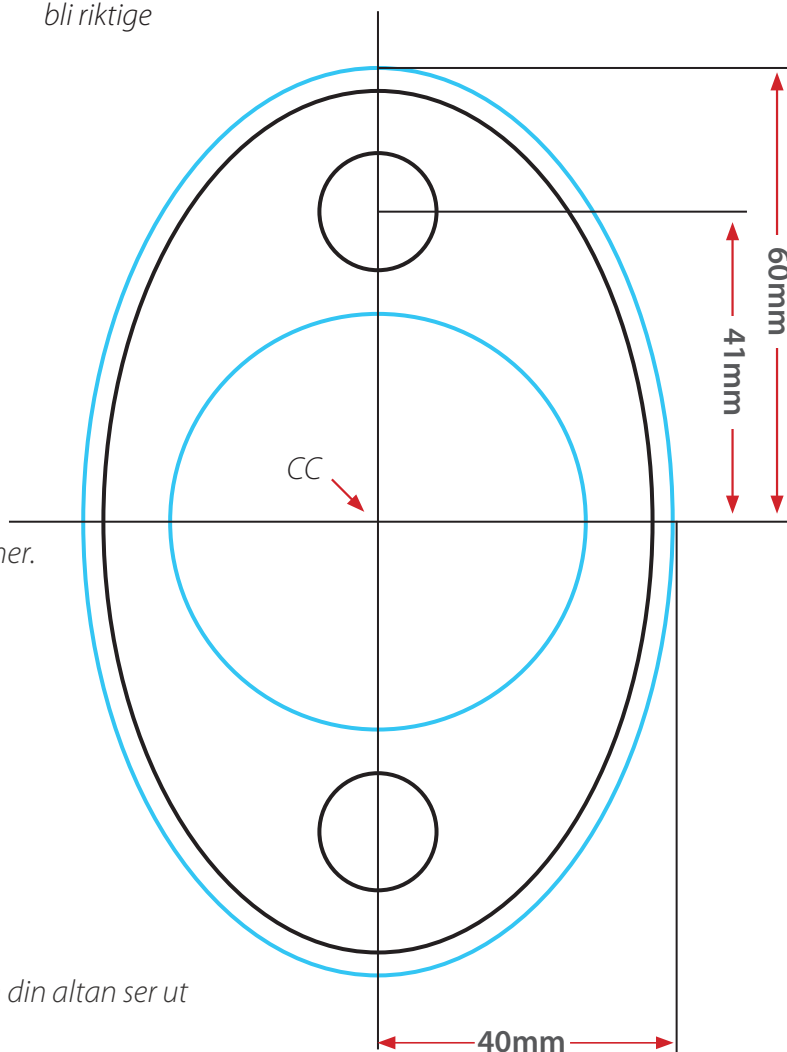
Om du skal feste rekkverket i vegg så skal du måle direkte fra vegg til cc på neste hjørne.

Bunnplate til stolpe

Skala 1:1



Du som velger å skrive ut malen må huske å krysse av *virkelig størrelse* for at målene skal bli riktige



Har du spørsmål; Ring oss på: 21 06 24 60

Ukedager: 09-16.00

Tirsdager: 09-17.00

www.rekkverkspesialisten.no // info@rekkverkspesialisten.no

Avero AS, Rekkverkspesialisten
Rullagergatan 9, 415 26 Göteborg

Organisasjonsnr: 997610903 Vi er
momspliktige